ФЕДЕРАЛЬНАЯ СЛУЖБА
ГОСУДАРСТВЕННОЙ СТАТИСТИКИ

Поголовье скота и птицы, его структура в хозяйствах всех категорий Челябинской области

итоги за 2021 год

ПОГОЛОВЬЕ СКОТА В ХОЗЯЙСТВАХ ВСЕХ КАТЕГОРИЙ

НА КОНЕЦ ГОДА, ТЫСЯЧ ГОЛОВ

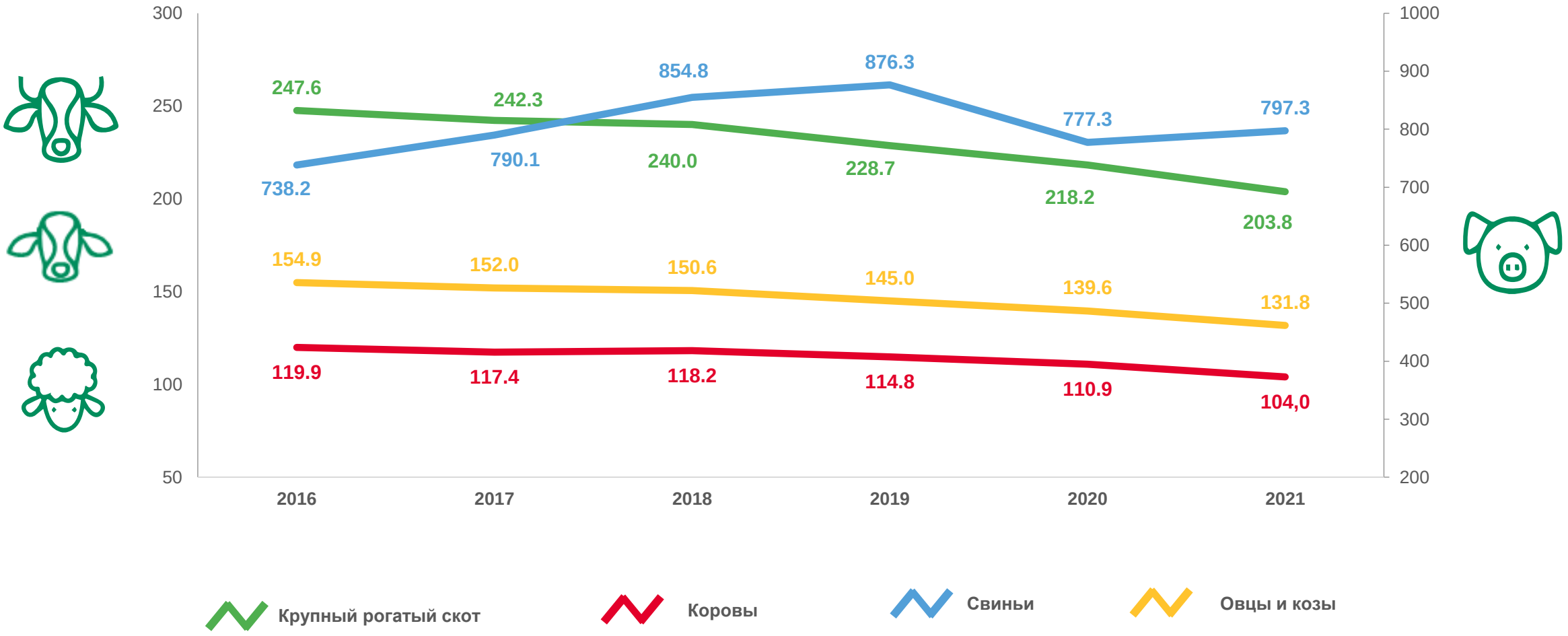

ПОГОЛОВЬЕ СКОТА И ПТИЦЫ ПО КАТЕГОРИЯМ ХОЗЯЙСТВ

НА КОНЕЦ 2021 ГОДА, В % ОТ ПОГОЛОВЬЯ СКОТА В ХОЗЯЙСТВАХ ВСЕХ КАТЕГОРИЙ

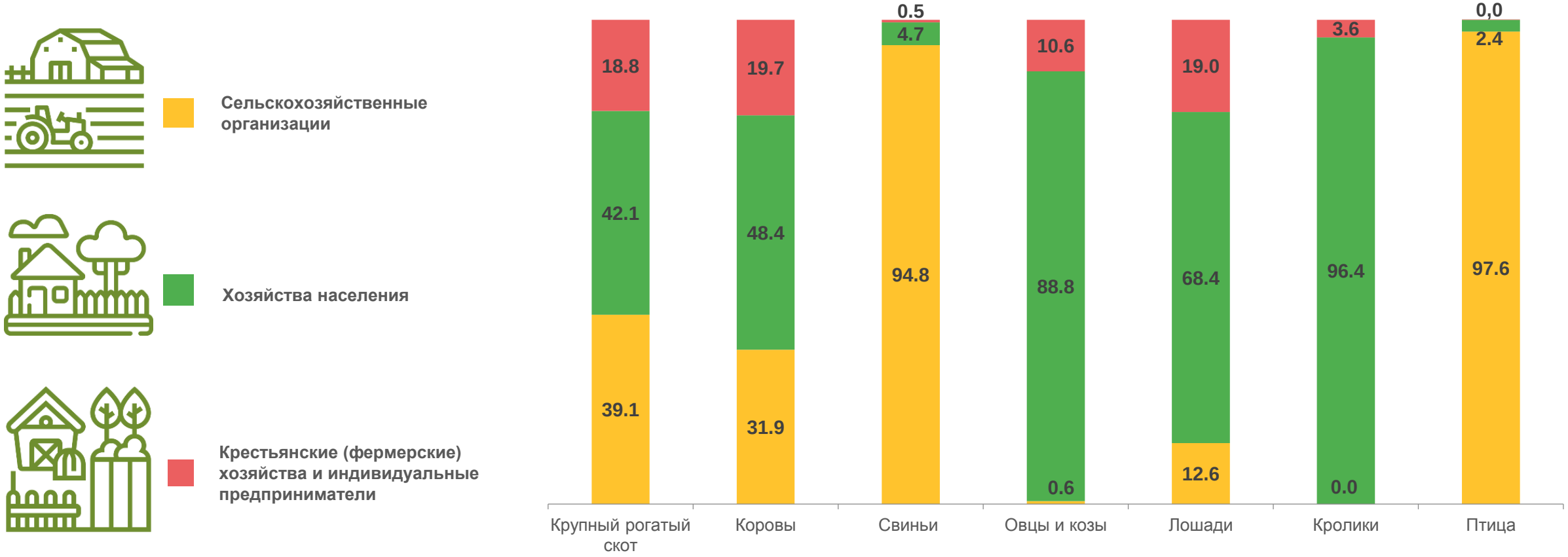

СТРУКТУРА СТАДА

НА КОНЕЦ 2021 ГОДА, В % К ИТОГУ В ХОЗЯЙСТВАХ ВСЕХ КАТЕГОРИЙ

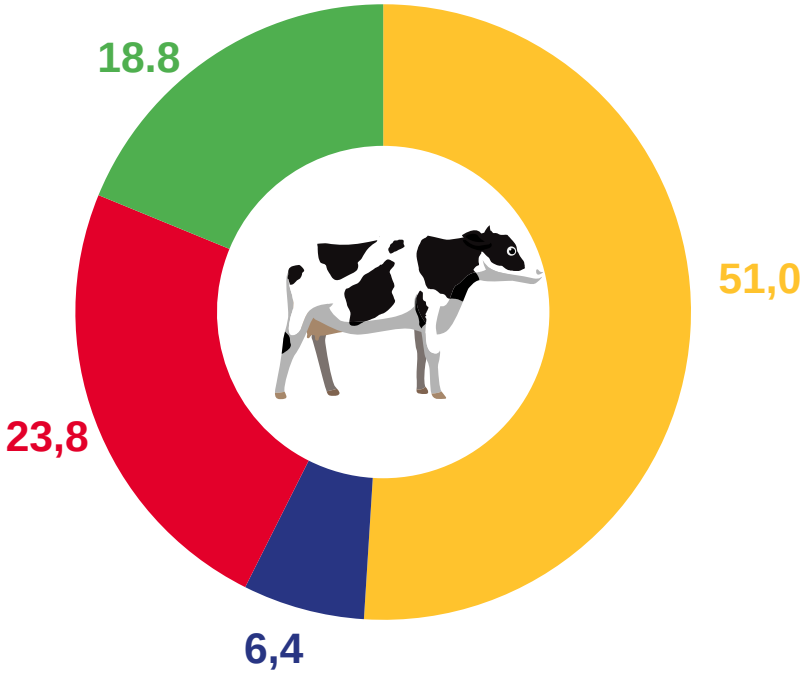

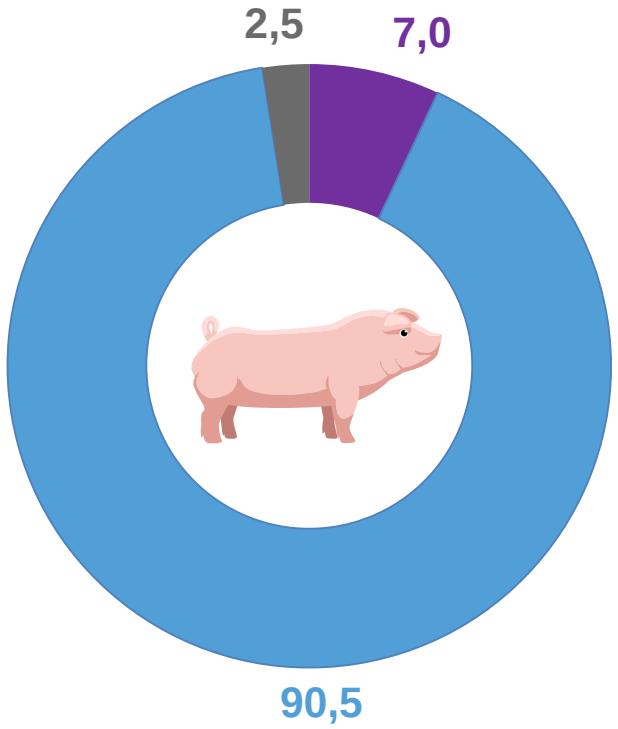

Коровы

Нетели

Молодняк свиней

Другие половозрастные группы свиней

Телята (до 1 года)

Другие половозрастные группы крупного рогатого скота

Основные свиноматки

ПОГОЛОВЬЕ ПТИЦЫ В ХОЗЯЙСТВАХ ВСЕХ КАТЕГОРИЙ

НА КОНЕЦ 2021 ГОДА



Все категории хозяйств –

22 838 тыс. голов

на **11,4%** больше,
чем в 2020 году

из них сельскохозяйственные организации –

22 294 тыс. голов

на **11,9%** больше,
чем в 2020 году

Все категории хозяйств **Сельскохозяйственные организации**